

Automatikfilter AF 173 G

mit Fremddruckstoß-Segmentabreinigung und integrierter Zyklonwirkung
Anschlussgröße DN 50/G2, Edelstahlguss

1. Kurzdarstellung

Bei der Filtration von niederviskosen Flüssigkeiten bieten Filtration Group Automatik-Rückspülfilter universelle Einsatzmöglichkeiten.

Die kompakten Inline-Filtersysteme sind mit automatischer Abreinigung ausgestattet. Der Reinigungsvorgang erfolgt durch Rotation des Filterelements und Rückspülung mit externen oder internen Druckmedien.

Vorteile:

- Geringe Life-Cycle-Costs, da kein Verbrauch von Filtermaterial
- Abreinigung ohne Filtrationsunterbrechung
- Präzise Abscheidequalität nach dem Oberflächenfilterprinzip
- Asymmetrisches Filtermedium von höchster Qualität aus mehrfach versintertem Edelstahldrahtgewebe auf robustem Tragkörper
- Prozesssicherheit durch effiziente Filterabreinigung
- Lange Lebensdauer aufgrund solider Konstruktion und hochwertiger Materialien
- Geringer Flüssigkeitsverlust beim Abreinigungsvorgang
- Segmentweise Filterabreinigung mit hohem Rückspülimpuls
- Angabe der tatsächlichen Filterfeinheit und nominellen Abscheidung
- Integrierte Vorabscheidung durch tangentielle Einströmung und Tauchrohr
- Materialvarianten für vielfältige Einsatzmöglichkeiten
- Baukastensystem Filtration Group Vario für optimale Filterauswahl
- Optional: Wellenabdichtung nach TA Luft
- Optional: Einsatz im Ex-Zonenbereich 1 und 2
- Optional: Zertifizierung nach Druckgeräte-Richtlinie bis Kategorie KIII PED EN
- Servicefreundliche Handhabung
- Weltweiter Vertrieb



2. Funktionsprinzip

Der Filtration Group Rückspülfilter AF 173 G gehört zur Variobaureihe. Das kompakte Filtration Group Automatikfilter-System wird zur Feinst- bzw. Feinfiltration der unterschiedlichsten niederviskosen Flüssigkeiten eingesetzt.

Dieser Inline-Druckfilter verbraucht kein Filtermaterial. Somit entfällt eine anschließende Entsorgung. Die Abreinigung kann ohne Betriebsunterbrechung durchgeführt werden. Zum Ablassen der konzentrierten Feststoffe wird das System einfach kurz geöffnet.

Das zu reinigende Medium wird unter Druck in das Filtergehäuse geleitet. Das Filtration Group Segmentelement wird von außen nach innen durchströmt. Hierbei lagern sich Partikel auf der Oberfläche des Filtermediums ab. Das Filtrat verlässt das Filtergehäuse oben gegenüber dem Zulaufanschluss.

Die integrierte Vorabscheidung entlastet das Segmentelement insbesondere von groben und schweren Partikeln. Dies ermöglichen ein tangential umströmtes Tauchrohr und Umlenkkanten.

Die Abreinigung erfolgt wahlweise bei Erreichen eines voreingestellten Differenzdruckgrenzwertes, eingestelltem Intervall oder filtrierter Flüssigkeitsmenge. Das Segmentelement wird gedreht, während das Abreinigungsventil und das Fremddruckventil geöffnet sind. Die Segmente passieren nacheinander innen den Fremddruckverteiler und außen den Spülkanal. So findet im Wechsel ein Öffnen und Abdichten der Segmente statt. Beim Abdichten wird der integrierte Fremddruckspeicher vorgespannt, sodass beim Öffnen jeweils in einem Segment ein Druckstoß nach außen die Abreinigung der abgeschiedenen Partikel vom Filtermaterial bewirkt. Durch diese Impulsabreinigung werden die Partikel nach außen geschleudert, vom Spülkanal aufgefangen und nahezu nur mit Fremdmedium ausgetragen. Eine Umdrehung genügt, um alle Segmente abzureinigen.

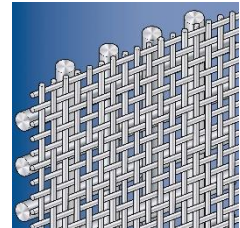
Der im Sammelkonus abgesetzte Rückstand kann in Stillstandsphasen oder während des Betriebs durch das Ablassventil entleert werden.

Alle Filter der Filtration Group Variobaureihe sind durch diverse Patente geschützt.

Im Rückspülfilter AF 173 G verwendete Filtration Group Filterelemente:

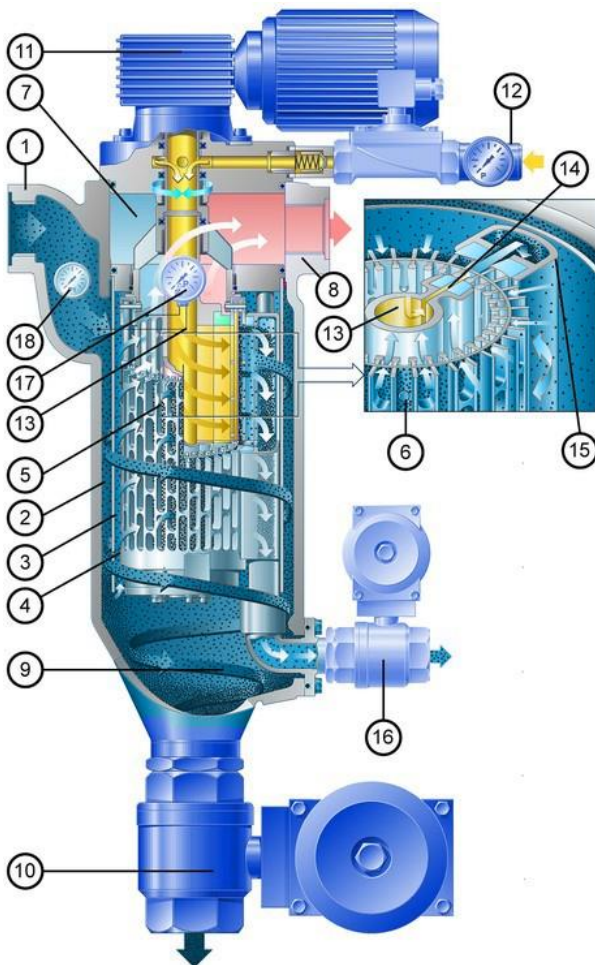
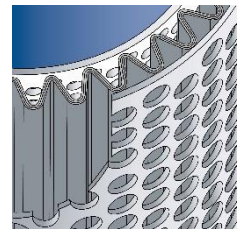
Filtration Group Topmesh (Standard):

- Gute Abreinigung durch asymmetrischen Aufbau
- Hoher Freiflächenanteil
- Definierte Partikelrückhaltung
- Verschiedene Materialkombinationen möglich



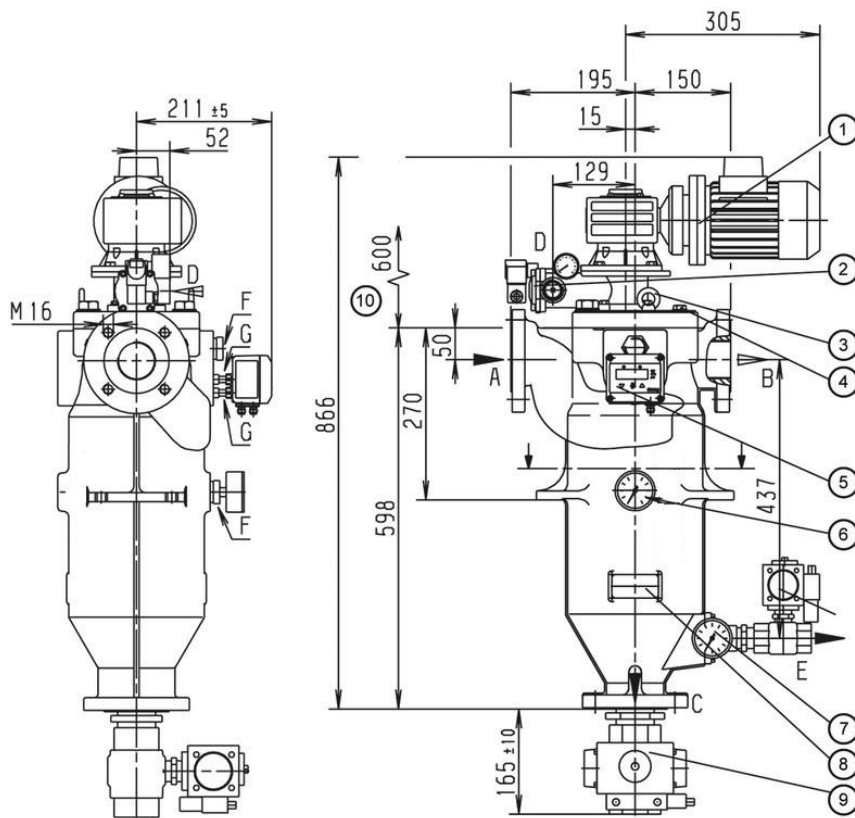
Filtration Group Wave Element:

- Höhere Schmutzkonzentrationen durch plissierte Filterfläche
- Im Standard komplett aus Edelstahl
- Höherer Durchsatz im Vergleich zu Standard
- Speziell für Filterfeinheiten < 60 µm
- Für höhere pH-Werte geeignet



- 1 Zulaufanschluß
- 2 Äußerer Zulaufraum
- 3 Tauchrohr
- 4 Innerer Zulaufraum
- 5 Filtration Group Segmentelement
- 6 Filtration Group Filtermaterial
- 7 Filtratraum
- 8 Filtratablaufanschluß
- 9 Rückstand-Sammelkonus
- 10 Ablassventil
- 11 Antriebsmotor
- 12 Fremddruckanschluß, Fremddruck- u. Rückschlagsventil sowie Manometer P_f
- 13 Fremddruckspeicher
- 14 Fremddruckdüse
- 15 Spülkanal aussen
- 16 Abreinigungsventil (P3-Regeldrossel)
- 17 Differenzdruck-Kontaktmanometer
- 18 P1-Manometer

3. Technische Daten



- 1 Abreinigungsantrieb: in 90°-Schritten versetzbar
- 2 Fremddruckventil
- 3 Hebeösen
- 4 Entlüftungsschraube G1/4
- 5 Option: Differenzdruck-Anzeiger/Schalter
- 6 Option: P1-Manometer
- 7 Option: autom. Rückspülventil
- 8 Option: P3-Regeldrossel mit P3-Manometer
- 9 Typenschild
- 10 Option: autom. Ablassventil
- 11 Ausbauhöhe = 600 mm

Filterdaten

max. Betriebsüberdruck: 16 bar
max. Betriebstemperatur: 100 °C
Materialien:

- Gehäuse und Deckel: Stahlguss 1.4581
- Option: Zeugnis nach EN 10204-3.1
- Innenteile: Stahlguss 1.4581, Edelstahl 1.4571
- Lagerbuchsen: PTFE-Basis
- Dichtungen: FPM (Viton)
- Segmentelement: 1.4571 oder 1.4571/Al (Δp max. 10 bar)
- Wave Element 1.4401

Deckelverschluss: 4 Stück 6kt.-Schrauben M20
Anschlüsse und Nennweiten:

- A-Zulauf, B-Ablauf, C-Ablass: Einschraubgewinde G2 in Flansch DN50
- D-Fremddruck: G1 (bei Luft: G1/2 kundenseitig zu reduzieren)
- E-Rückspülung, F-Manometer: G1
- G-Anzeiger: G1/8
- Alle Einschraublöcher nach DIN 3852 Form Z

Antriebswellenabdichtung: Lippendichtung mit O-Ring

Motordaten

Schneckengetriebemotor
Mehrbereichs-Wicklung

V	Hz	kW	U/min	A
Δ 230 \pm 10%	50	0,18	9,3	1,2
λ 400 \pm 10%	50	0,18	9,3	0,7
Δ 266 \pm 10%	60	0,22	11,2	1,1
λ 460 \pm 10%	60	0,22	11,2	0,7

Schutzart: IP 55 Isoklasse F; Abtriebsmoment: 97 Nm

Optional:

- Ex-Schutz nach ATEX 2014/34/EU
- Elektr. Ausrüstung in Ex II 2G T3
- Mech. Ausführung in Ex II 2G c T3
- Schneckengetriebemotor Ex
- Ex II 2G T3, Abtriebsmoment: 97 Nm


Gewicht: 92 kg

Inhalt: 12 l

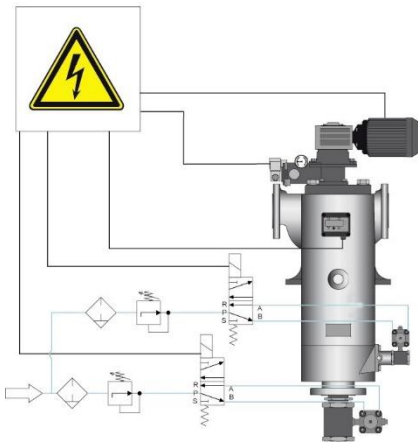
Weitere Ausführungen auf Anfrage!
Technische Änderungen vorbehalten

4. Auslegung und Anwendung

Elementtyp (s. Kapitel 6)	Gesamtfläche in cm²	Filterfeinheit in µm / wirksame Filterfläche in cm²								
			10	20	30	40	60	80	100	200
AF 100XX6	763		637	637	637	637	637	637	637	637
AF 105216	1750		1620	1620	1620	1620	1620	1620	1620	

 empfohlene Ausführung

Betriebsmöglichkeiten für die Abreinigung und Entleerung



Vollautomatischer Betrieb:

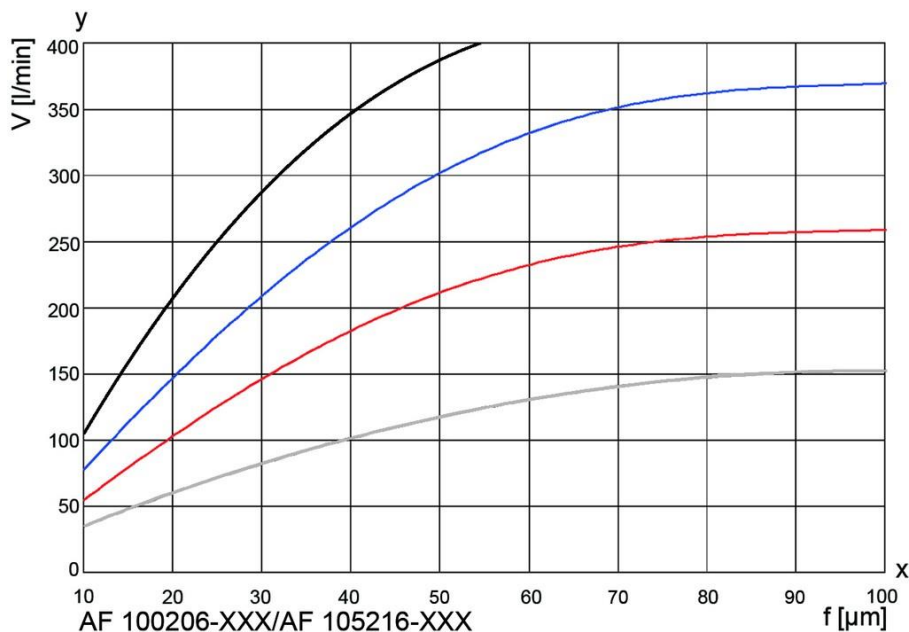
Die Filtration erfolgt in der Regel im Druckbetrieb. Der Filter kann zeit-, takt- oder differenzdruckgesteuert abgereinigt werden. Zu empfehlen ist die Abreinigung bei einem Differenzdruck von ca. 0,5 - 0,7 bar. Der Abreinigungsmotor wird etwa 7 s (ca. 1 Umdrehung des Filterelements) betrieben. Parallel dazu wird das Fremddruck- und das Abreinigungsventil geöffnet. Dies reicht für eine gute Abreinigung aus.

Entleert wird durch Öffnen des Ablassventils. Dieser Vorgang kann abhängig von der Rückstandskonzentration direkt nach der Abreinigung, zeit- oder taktgesteuert durchgeführt werden. Die Öffnungszeit des Ablassventils beträgt 2 bis 3 s.

Weitere Betriebshinweise gehen aus der Bedienungsanleitung hervor.

Die Filtration Group Fachberater stehen gerne zur Verfügung. Bei Fehlen verlässlicher Beurteilungskriterien können Tests durchgeführt werden.

5. Leistungskurven



Die Kurven geben den Volumenstrom durch das komplette Filtersystem (Filtergehäuse inkl. Filterelement) an und beziehen sich auf einen Differenzdruck von 0,3 bar. Für den betriebssicheren Einsatz von Automatikfiltern sind spezifische Informationen über die Prozessdaten erforderlich.

Viskosität in mm²/s

-  1 mm²/s AF105 DN65/G2 1/2
-  1 mm²/s AF100 DN50/G2
-  33 mm²/s "
-  100 mm²/s "

y = Volumenstrom V [l/min]

x = Spaltweite f [µm]

6. Typenschlüssel

Typenschlüssel mit Auswahlbeispiel für AF 17363-1322-43220/G3

Baugröße

AF 1736 1 x 110x265 Anzahl der Etagen x Durchmesser x Länge [mm]

Abreinigungsantrieb

- 3 Getriebemotor 230/400 V, 50 Hz oder 266/460 V, 60 Hz
- 4 Getriebemotor 230/400 V, 50 Hz Ex II 2G T3

Anschluss Zu- und Ablauf

- 3 Einschraubgewinde G2 in Flansch DN 50, Anbauten Flanschverbindung
- 13 Einschraubgewinde G2 in Flansch DN 50, Anbauten Schraubverbindung

Zulässiger Betriebsdruck in bar Gehäuse/Deckel

- 2 PN 16

Material Dichtung FPM und Lager PTFE

- 2 Gehäuse und Deckel 1.4581/1.4571

Differenzdruckanzeiger und -manometer

- 1 PiS 3076, Schalterpunkt bei 1,2 bar, statisch 63 bar
- 2 PiS 3076, Schalterpunkt bei 0,7 bar, statisch 63 bar
- 4 PiS 3170, digitaler Δp -Manometer, 2 Schalterpunkte 0-16 bar einstellbar
- 5 PiS 3175, digitaler Δp -Manometer, 2 Drucktransmitter 0-16 bar einstellbar

Ventile und Regeldrosseln

- 3 Fremddruckventil G1 für Flüssigkeit, 24 V
- 4 Fremddruckventil G1 für Flüssigkeit, 230 V
- 8 wie 3, jedoch zusammen mit P3-Regeldrossel und P3-Manometer
- 9 wie 4, jedoch zusammen mit P3-Regeldrossel und P3-Manometer

Ablassventil

- 2 Kugelhahn elektropneumatisch 24 V
- 3 Kugelhahn elektropneumatisch 230 V
- 4 Kugelhahn elektrisch 24 V
- 5 Kugelhahn elektrisch 230 V

Abreinigungsventil

- 2 Kugelhahn elektropneumatisch 24 V
- 3 Kugelhahn elektropneumatisch 230 V
- 4 Kugelhahn elektrisch 24 V
- 5 Kugelhahn elektrisch 230 V

Sonderausstattung

- 0 ohne/Sonderausführung

AF 1736 3 - 13 2 2 -4 3 2 2 0 -XXXX (EndNr. für Sonderausführung)/G3*

*Ergänzung Typenschlüssel:

G1 Gussausführung, Version 1

G3 Gussausführung, Version 3

Endnummer	Sonderausführung
3001	Standard Filtereinsatz komplett ohne Gehäuse und ohne Antrieb
3002	Standard Filtereinsatz komplett ohne Gehäuse, mit Antrieb
3700	Dichtungen PTFE
sonstige	auf Anfrage

Typenschlüssel mit Auswahlbeispiel für Filterelement für AF 100

Baureihe

AF 100 Segmentelement mit Topmesh

AF 105 Wave Element AF 105216

Material Segment- element	Tragkörper	Filtermedium	Halteringe
20	Al/hc	1.4571	1.4571
21	1.4571	1.4571 (1.4401)*	1.4571

Baulänge Durchmesser x Länge in mm

6 110 x 265

Spaltweite/Feinheit in µm (siehe 4. Auslegung und Anwendung)

001	10 µm	004	40 µm	010	100 µm
002	20 µm	006	60 µm	013	130 µm
003	30 µm	008	80 µm	020	200 µm

weitere Feinheiten auf Anfrage

AF 100 **20** **6** **-006**

*AF 105 Filtermedium 1.4401

7. Ersatzteile

Position	Bezeichnung	Materialnummer	
		FPM/C-Stahl	PTFE/VA
1	Buchsensatz		70311579
2	Dichtsatz komplett	70316231	70316233
3	Abstreiferleiste aussen	79744004	70312375
4	Abstreiferleiste Absatz für Wave Element*		70597327
5	Verteiler		70511099
6	Filterelement	siehe Typenschild	

*Bei Ersatz des Standardfilterelements durch ein Wave Element, Umbausatz Wave Element anfragen.

Für technische Detailinformationen und Rückfragen zu Optionen, Zubehör oder einer sicheren Auslegung wenden Sie sich bitte an uns. Ein entsprechender Fragebogen erleichtert die Zusammenstellung aller wichtigen Parameter.

Zu Filterprogramm, Filterelementen und Zubehör stehen umfangreiche Unterlagen zur Verfügung. Informationen zu Installation und Betrieb entnehmen Sie bitte der Betriebsanleitung.